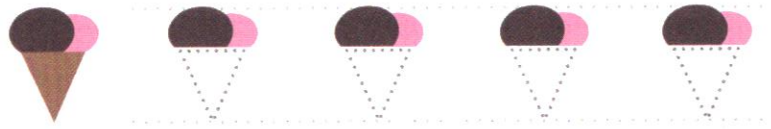

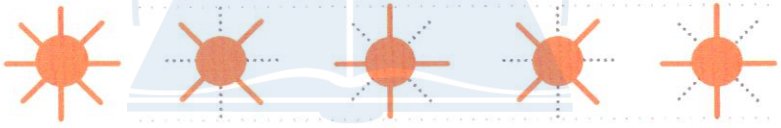


CITIRE ȘI
SCRIERE



SĂ COMPLETĂM FIGURILE!

🍎 Hai să terminăm de desenat figurile și liniile, folosind culorile care ne plac cel mai mult.



Obiective: Exersarea abilităților motorii fine și a elementelor grafice premergătoare scrierii.



CITIRE ȘI
SCRIERE

SĂ SCRIEM CU O, C, D

* Hai să trasăm cu degetul arătător literele de dimensiuni mari din partea stângă, urmărind săgețile, apoi să trasăm liniile punctate din dreapta, folosind creionul, și să completăm rândurile cu litere până la sfârșit.

* Să rostim cu voce tare numele elementelor din imaginile de mai jos. Apoi, să încercuim cu albastru litera O, cu roșu litera C și cu verde litera D.


Tracing practice for the letter O. It includes a large blue O with stroke order arrows and numbers 1 and 2, followed by two rows of smaller O's: the first row has one solid and five dotted, the second row has two solid and three dotted.

Tracing practice for the letter C. It includes a large pink C with stroke order arrows and numbers 1 and 2, followed by two rows of smaller C's: the first row has one solid and five dotted, the second row has two solid and three dotted.

Tracing practice for the letter D. It includes a large green D with stroke order arrows and numbers 1 and 2, followed by two rows of smaller D's: the first row has one solid and five dotted, the second row has two solid and three dotted.




DEGET



CROCODIL



CASTEL



CARTE

8

OPT

2

DOI



CASĂ



OCHI



DINOZAU




SĂ SCRITEM CU T, I, L, U

* Hai să trasăm cu degetul arătător literele de dimensiuni mari din partea stângă, urmărind săgețile, apoi să trasăm liniile punctate din dreapta, folosind creionul, și să completăm rândurile cu litere până la sfârșit.

* Să citim cu glas tare cuvintele de pe listă și să încercăm să descoperim care dintre desenele de mai jos îi corespunde fiecărui cuvânt. Apoi, să scriem cuvântul corespunzător fiecărei imagini.

TIGRU IEPURE LUNĂ
UMBRELĂ URS TORT

Tracing practice for letters T, I, L, and U. Each letter is shown with stroke order arrows and followed by several rows of dotted lines for tracing on a four-line grid.



CITIRE ȘI
SCRIERE



TRONUL REGINEI

* Hai să citim poezia și să încercăm să povestim cu propriile noastre cuvinte istorioara reginei. Apoi, să completăm desenele.

Obiective:

Stimularea imaginației și a memoriei auditive. Îmbogățirea vocabularului. Exersarea exprimării orale.

**REGINA CIUFULITĂ
PE TRON STĂ PROȚĂPITĂ.
CÂND S-A PIEPTĂNAT,
TRONUL S-A SURPAT.
REGINA A CĂZUT
ȘI PĂRUL ȘI-A PIERDUT!**



Desenează părul ciufulit.



Desenează părul pieptănat.



Completează imaginea tronului.



Completează imaginea pieptănelui.